

IKT-kompetens för bibliotekspersonal

Artikelsök

Avancerad guide

ArtikelSök

I ArtikelSök indexeras innehållet i cirka 550 svenska tidskrifter och 15 dagstidningar. Referenserna omfattar artiklar från och med 1979. Det som indexeras i ArtikelSök är analyser, debatter, större reportage, intervjuer, artikelsерier forskningsresultat, konsumentupplysning, samt recensioner av konst, litteratur, film, musik, teater och visst elektroniskt material.

Enkel sökning

Skriv in ett eller flera sökord och klicka på Sök. Rensa sökskärmen med Återställ. Du kan välja att söka med eller utan Boolesk sökning. I Boolesk sökning används operatorerna OCH/INTE/ELLER. Om du väljer att inte använda Boolesk sökning behandlas OCH/INTE/ELLER som vanliga ord.

Sökning

Boolesk sökning

Boolesk sökning: Ja Nej

Vid boolesk sökning används orden och/inte/eller/nära som [operatorer](#)

Filter

Filterdelen följer med oavsett vilken typ av sökning du gör. Här gör du inställningar kring utgivningsår, om du vill ha fulltext eller vilka källor du vill söka i.

Utgivningsår	<input checked="" type="radio"/> År: <input type="text" value="alla"/>
	<input type="radio"/> Från och med: <input type="text"/> till och med: <input type="text"/>
Fulltext	<input type="checkbox"/>
Sök i:	<input checked="" type="radio"/> ArtikelSök <input type="text" value="allt"/>
	<input type="radio"/> Skolans artikelservice t o m 2007 <input type="text" value="allt"/>

[Sökinstruktion >](#)

Formulärsökning

Sökprogrammet lägger automatiskt ett OCH, dels mellan sökorden på samma rad, dels mellan de olika sökraderna.

Formulärsökning

Valfria sökord	<input type="text"/>	
Författare	<input type="text"/>	
Titel	<input type="text"/>	
Publikation	<input type="text"/>	
Klassifikation	<input type="text"/>	
Ämnesord	<input type="text"/>	Sök
Personnamn	<input type="text"/>	Återställ

Boolesk sökning

Skriv in ett eller flera sökord på en eller några av sökraderna och klicka på Sök. På varje sökrad läggs det till olika operatorer, se bilden. Mellan varje sökrad läggs operatorn OCH till utom på sista raden.

Boolesk sökning

Alla dessa ord	<input type="text"/>	OCH läggs till
Den exakta frasen	<input type="text"/>	Inget tillägg
Något av dessa ord	<input type="text"/>	ELLER läggs till
Utan dessa ord	<input type="text"/>	INTE läggs till

Sök
Återställ

Frassökning

Du kan skriva citationstecken " kring några ord för att ange att orden ska komma i exakt den ordning du skriver in.

Klassifikation

Man söker på klassifikation på sökskärmen Sökning genom att ange /kl eller /sg efter klassifikationen eller genom att skriva in en klassifikation på Formulärsökningens rad Klassifikation. Genom att söka på klassifikation kan man lätt hitta allt material inom ett särskilt område.

Kvalifikatorer/Sökkoder

Du kan använda kvalifikatorer på Sökning och Boolesk sökning:

/ff för författare	/rc för recensent
/äo för ämnesord	/rg för regissör
/ti för titel	/kn för konstnär
/tn för tidning eller tidskrift	/pe för personnamn
/tnr för tidskriftsnummer	/pt för produkttyp
/år för utgivningsår	/is för ISSN
/kl eller /sg för klassifikation	/anr för artikelnummer

Min lista

På träfflistan kan du genom att markera kryssrutor spara poster till en egen Lista. Max 20 poster i taget. När en session kopplas ner töms automatiskt listan. Du kan använda listan till exempel för beställning eller för utskrift.

Parenteser

Parenteser styr i vilken ordning sökningen görs på skärmen Sökning. Som standard behandlar sökprogrammet operatorerna från vänster till höger. Läger du sökord inom parentes behandlas dessa först.


Specialtecken

Det spelar ingen roll om du skriver med stora eller små bokstäver, inte ens vid sökning på klassifikation.

Bindestreck kan du skriva in eller utelämna.

Alla typer av accenter och liknande kan bortses från. Sök tyskt ü som u eller ü och É som e eller é. Sök danskt ø som ö eller ø, danskt æ som ä eller æ.


Symboler


 för fulltext.

 för serie

 för debattartikel

För bibliotek med avtal om Bestånd i ArtikelSök finns ytterligare två ikoner:

 visar att artikeln finns i tidning/tidskrift som finns på det egna biblioteket.

 visar att artikel finns i tidning/tidskrift som inte finns på det egna biblioteket, utan på annat bibliotek. Klicka på ikonen för visning.

Trunkering och maskering

Du kan höger- och vänstertrunkera med *. Du kan även trunkera mitt i ett ord och trunkeringen kan ersätta inget, ett eller flera tecken.

Du kan både höger- och vänstermaskera samt maskera mitt i ett ord. ? ersätter ett tecken, ?? ersätter två tecken. Du kan använda dig av upp till tre frågetecken i följd.

Instuderingsfrågor

Kan du hjälpa en låntagare att hitta följande information i databasen ArtikelSök.

1. Hitta en recension på någon av Henning Mankells böcker som utkom mellan 2007-2009.
2. Sök upp artiklar om bibliotek som varit med i Dagens Nyheter. Testa både med och utan trunkering.
3. Sök efter artiklar som handlar om dataspel eller videospel och utgår från ungdomar eller barn.
4. Prova att söka med klassifikationen Ua genom att använda dig av en kvalifikator. Lägg 3 av artiklarna till Listan. Gå sedan vidare till Listan för att se hur den ser ut.
5. Sök efter artiklar om ungdomar, se till att du inte får med några artiklar som handlar om barn.